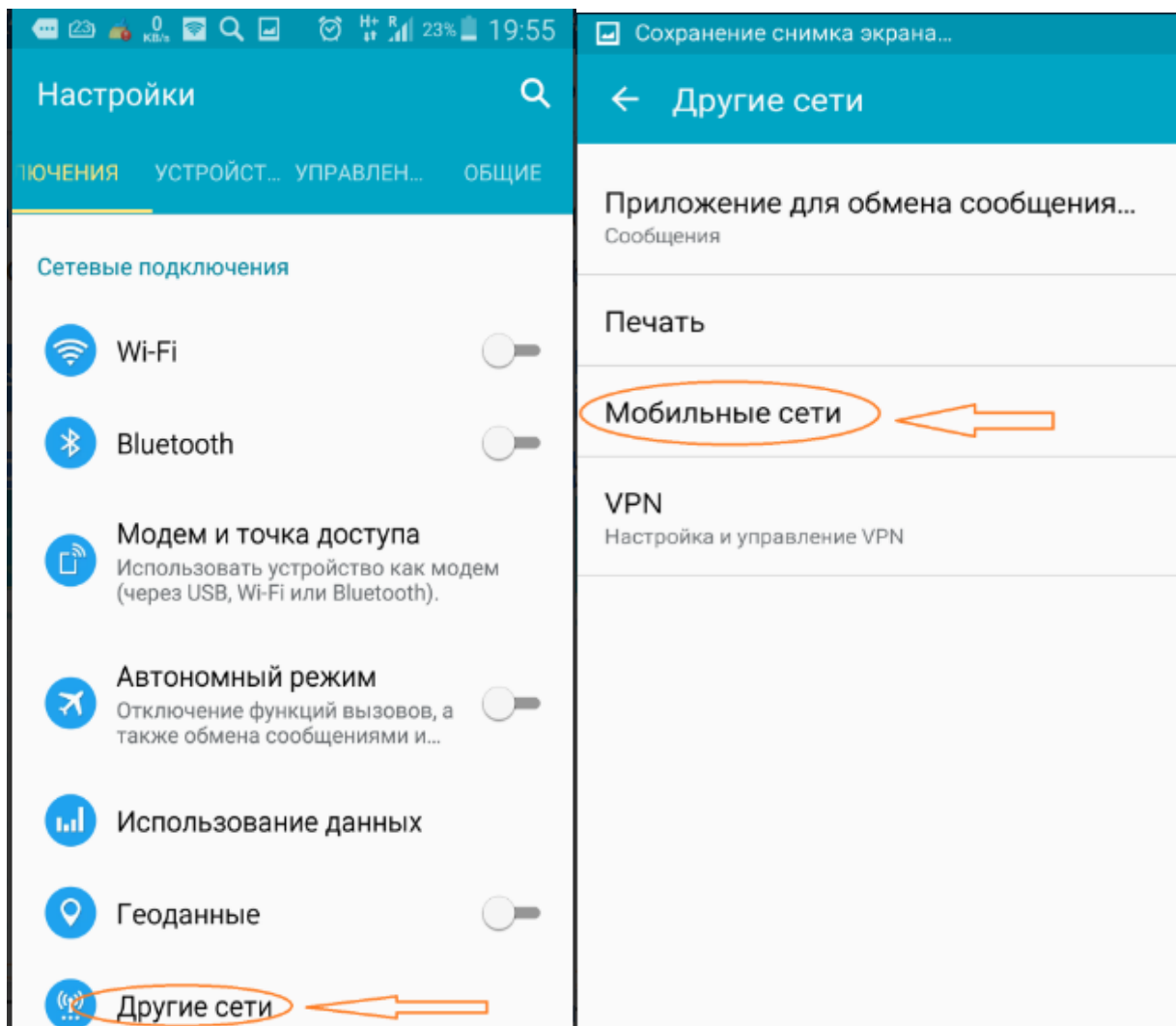


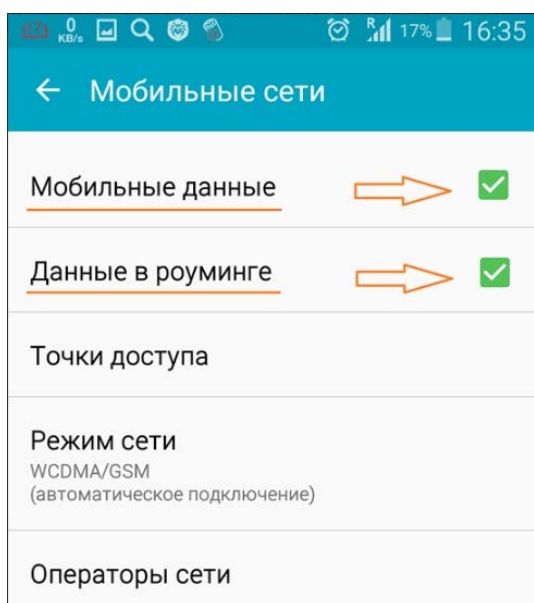
Как настроить интернет на смартфоне с сим-картой Orange (Испания). Описание со скриншотами

1. Откройте «Настройки» --> «Другие сети» --> «Мобильные сети»

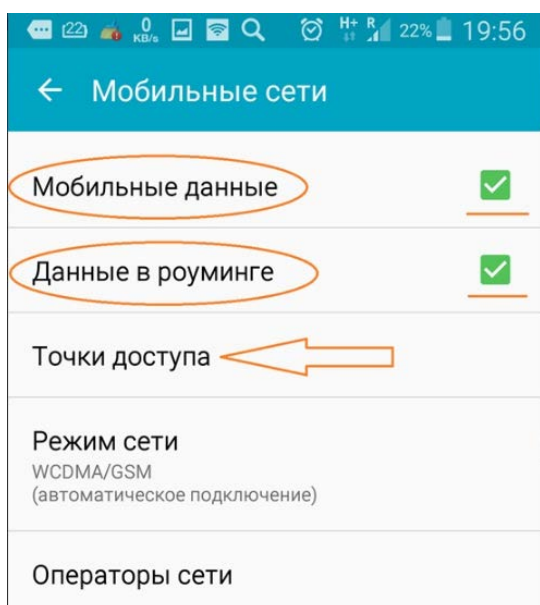


2. Пункты «Мобильные данные» и «Данные в роуминге» должны быть активны.

Если они не включены по умолчанию, переведите слайдер напротив данных пунктов в положение «ON».



3. Затем выберите пункт «Точки доступа».



4. Проверьте правильность настройки точки доступа (APN): Точка доступа (APN): **orangeworld** Альтернативная точка доступа (APN): **internet**

← APNs	+	← APNs	+
Euskaltel Internet internet.euskaltel.mobi	<input type="radio"/>	Euskaltel Internet internet.euskaltel.mobi	<input type="radio"/>
Ibercom ibercominternet	<input type="radio"/>	Ibercom ibercominternet	<input type="radio"/>
Internet TPH internettp	<input type="radio"/>	Internet TPH internettp	<input type="radio"/>
Orange Internet Mvil <u>orangeworld</u>	<input checked="" type="radio"/>	Orange Internet Mvil orangeworld	<input type="radio"/>
Orange Internet PC internet	<input type="radio"/>	или Orange Internet PC <u>internet</u>	<input checked="" type="radio"/>
PTV Net Movil inet.es	<input type="radio"/>	PTV Net Movil inet.es	<input type="radio"/>
RACC Internet internet.racc.net	<input type="radio"/>	RACC Internet internet.racc.net	<input type="radio"/>
CARREFOUR MMS		CARREFOUR MMS	

!Если у Вас возникнут сложности или вопросы по работе сим-карты, обращайтесь в Службу поддержки клиентов по телефонам:

8-800-555-2834, +7(499) 322-10-28.

Viber и WhatsApp +7965-636-22-33

Компания «Евророуминг» благодарит Вас за использование сим-карт Orange и желает удачных путешествий!