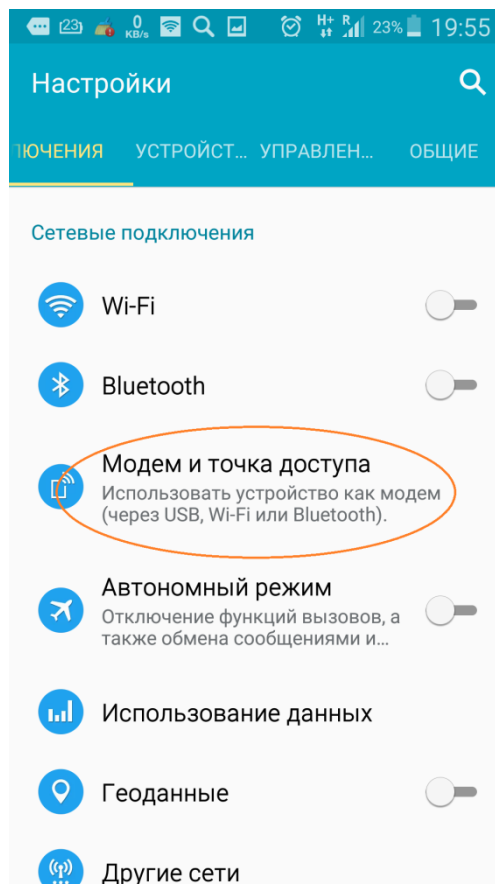
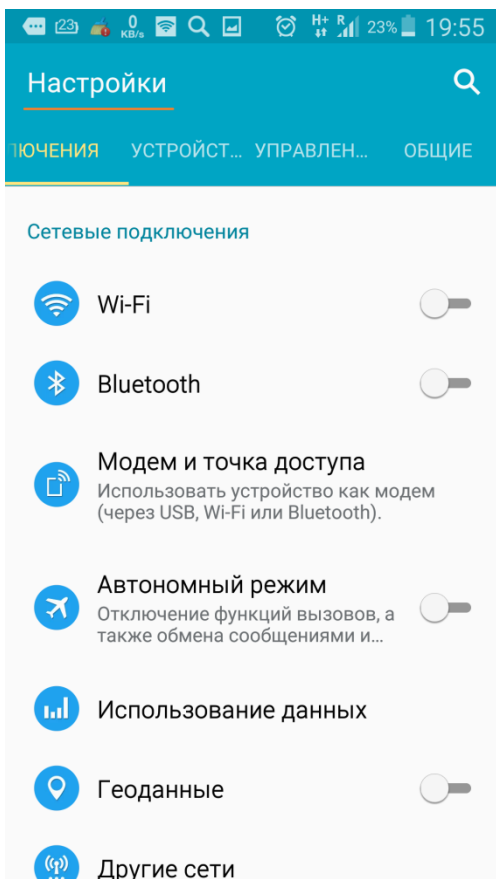
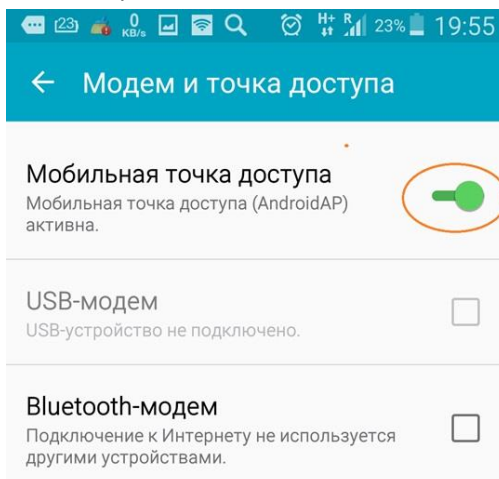


## Настройка раздачи интернета Orange на смартфонах.

1. Откройте «Настройки» → «Модем и точка доступа»

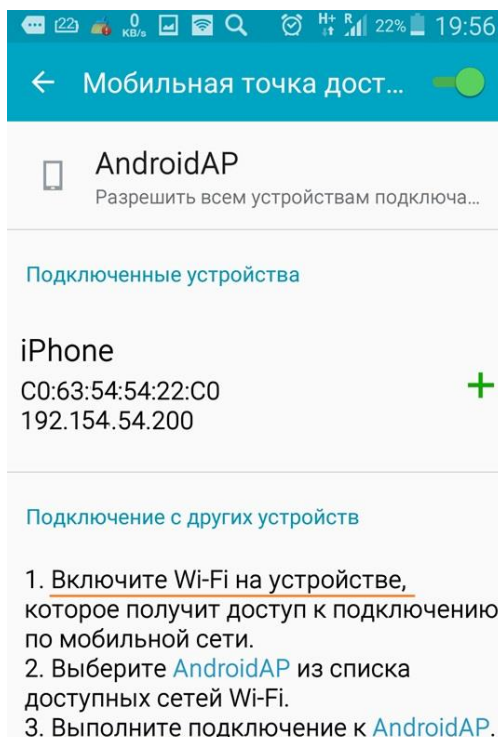


2. Активируйте пункт «Мобильная точка доступа» (переведите слайдер напротив данного пункта в положение «ON»).



3. При переходе в пункт «Мобильная точка доступа» Вы можете просмотреть информацию о подключенных устройствах.

Также Вы можете изменить параметры подключения – дать доступ через Wi-Fi всем устройствам либо только разрешенным устройствам.



4. Для подключения через Wi-Fi с других устройств следуйте инструкции на экране

- Включите Wi-Fi на устройстве, которое получит доступ к подключению по мобильной сети.
- Выберите AndroidAP из списка доступных сетей Wi-Fi.
- Выполните подключение к AndroidAP.

**Компания «Евроруинг» благодарит Вас за использование сим-карт Orange и желает удачных путешествий!**

